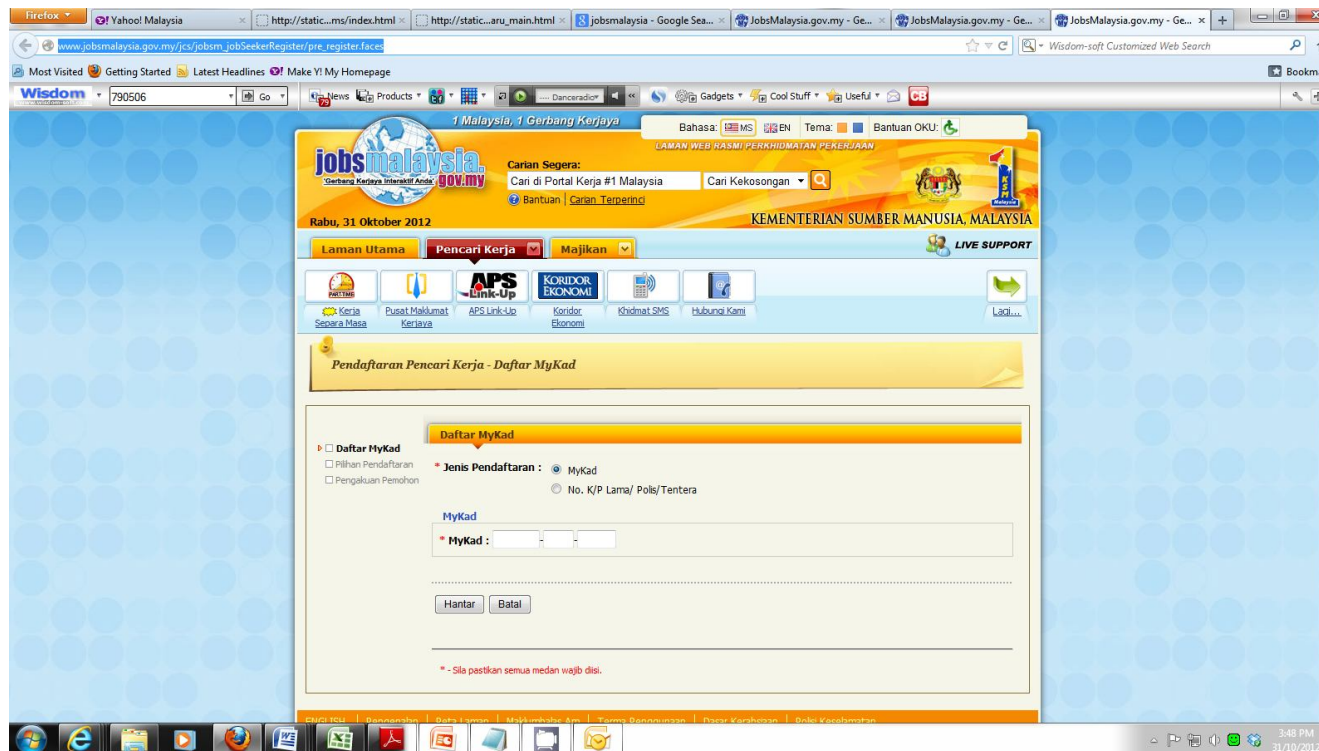


# PERMOHONAN DI JOBSMALAYSIA

- Bagi pengguna/pemohon yang masih belum mendaftar atau tidak mempunyai akaun di JobsMalaysia, sila KE :-

[http://www.jobsmalaysia.gov.my/jcs/jobsm\\_jobSeekerRegister/pre\\_register.facesKlik Disini](http://www.jobsmalaysia.gov.my/jcs/jobsm_jobSeekerRegister/pre_register.facesKlik Disini).



The screenshot shows the JobsMalaysia website interface. At the top, there is a navigation bar with the logo '1 Malaysia, 1 Gerbang Kerjaya' and the text 'LAMAN WEB RASMI PERKHIDMATAN PEKERJAAN'. Below this, there is a search bar with the text 'Carian Segera: Cari di Portal Kerja #1 Malaysia' and a search button. The date 'Rabu, 31 Oktober 2012' is displayed. The main content area is titled 'Pendaftaran Pencari Kerja - Daftar MyKad'. It contains a form with the following fields and options:

- Daftar MyKad
- Bilik Pendaftaran
- Pengakuan Pemohon
- \* Jenis Pendaftaran :  MyKad  No. K/P Lama/ Polis/Tentera
- MyKad
- \* MyKad :
- Hantar  Batal

At the bottom of the form, there is a note: '\* - Sila pastikan semua medan wajib diisi.'

# Daftar Baru di JobsMalaysia

- Lengkapi permohonan

- **Panduan Pendaftaran Pencari Kerja Baru**, sila Ke

[http://static.jobsmalaysia.gov.my/html/jobsm/tutorial/ms/pencari\\_kerja\\_baru\\_main.html](http://static.jobsmalaysia.gov.my/html/jobsm/tutorial/ms/pencari_kerja_baru_main.html)

# PERMOHONAN DI JOBSMALAYSIA

- Bagi pengguna/pemohon yang sudah mendaftar atau mempunyai akaun di JobsMalaysia, sila ikuti langkah-langkah berikut:

## **Peringatan:**

- Sekiranya pengguna/pemohon terlupa kata laluan, sila [Klik Disini](#) atau hubungi [Jabatan Tenaga Kerja \(JTK\)](#) yang berhampiran.

- Log Masuk, di ruangan **Pilihan Sektor Kerajaan** pilih **Suruhanjaya Perkhidmatan Pelajaran (SPP)** dan tekan butang **Kemaskini**,



**Pilihan Sektor Pekerjaan**

Status Semasa

- Agensi Kerajaan (Selain Pengambilan SPA)
- Suruhanjaya Perkhidmatan Awam (SPA)
- Suruhanjaya Perkhidmatan Pelajaran (SPP)
- Angkatan Tentera Malaysia (ATM)
- Sektor Swasta

Kemaskini Lihat

- Pilih Pusat Temuduga yang berhampiran, isikan kelayakan dan jawatan yang ingin dipohon (**Pegawai Perkhidmatan Pendidikan Siswazah Gred DG41/DGA29**) dan tekan butang **Berikut**,

**Suruhanjaya Perkhidmatan Pelajaran (SPP)**

\* Pusat Temuduga : KUALA LUMPUR, WILAYAH PERSEKUTUAN ▼

\* Kelayakan : Ijazah & Diploma ▼

\* Jawatan 1 : Pegawai Perkhidmatan Pendidikan Siswazah Gred DG41 ▼

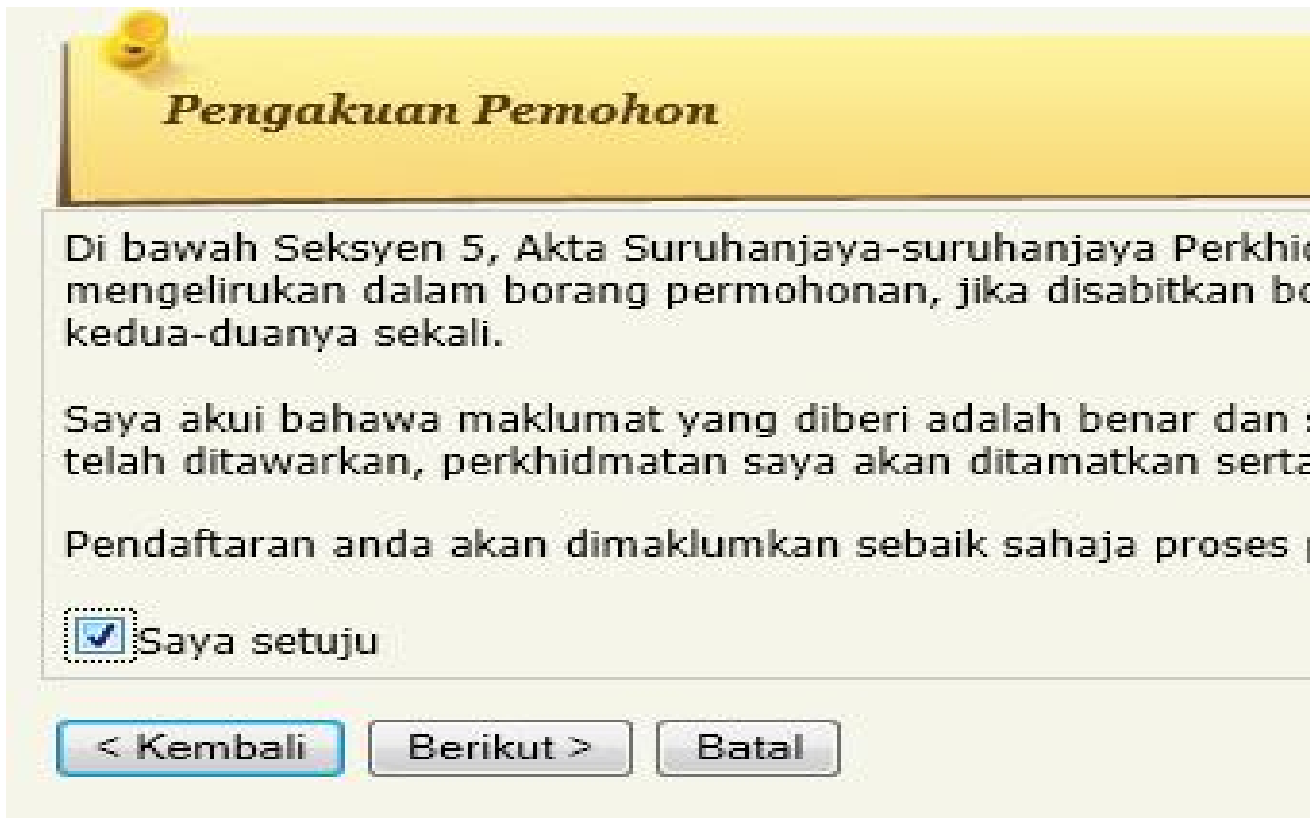
Jawatan 2 : - ▼

Jawatan 3 : - ▼

\* - Sila pastikan semua medan wajib diisi.

< Kembali   Berikut >   Batal

- Dibahagian perakuan seperti dibawah, pilih butang **Saya setuju** setelah anda baca dan fahami kenyataan di ruangan tersebut.



***Pengakuan Pemohon***

Di bawah Seksyen 5, Akta Suruhanjaya-suruhanjaya Perkhidmatan Awam, pemohon harus menyatakan kebenaran maklumat yang diberikan dalam borang permohonan, jika disabitkan boikot kedua-duanya sekali.

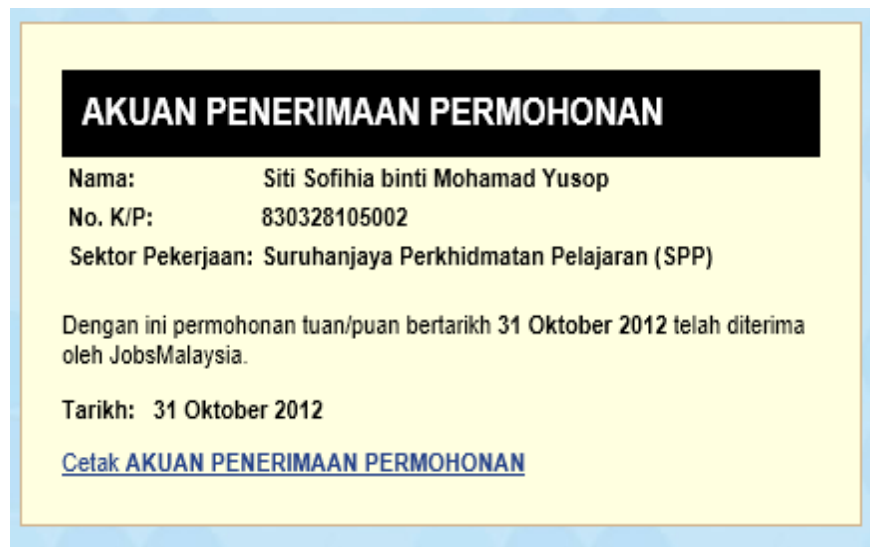
Saya akui bahawa maklumat yang diberi adalah benar dan saya telah ditawarkan, perkhidmatan saya akan ditamatkan serta-merta jika maklumat tersebut terbukti tidak benar.

Pendaftaran anda akan dimaklumkan sebaik sahaja proses pendaftaran selesai.

Saya setuju

< Kembali   Berikut >   Batal

- Pengemaskinian anda telah selesai sekiranya skrin memaparkan kenyataan seperti:



**AKUAN PENERIMAAN PERMOHONAN**

Nama: Siti Sofihia binti Mohamad Yusop  
No. K/P: 830328105002  
Sektor Pekerjaan: Suruhanjaya Perkhidmatan Pelajaran (SPP)

Dengan ini permohonan tuan/puan bertarikh 31 Oktober 2012 telah diterima oleh JobsMalaysia.

Tarikh: 31 Oktober 2012

[Cetak AKUAN PENERIMAAN PERMOHONAN](#)

- Klik cetak sekiranya mempunyai sambungan pada mesin pencetak